



Aplikácia NHS

Knižka pre pacienta



Obsah

Začíname s aplikáciou
Pozrite si záznam svojho praktického lekára
Pozrite si výsledky testu
Požiadajte o opakovaný predpis
Nominujte lekára
Zarezervujte si termín
Prístup k zdravotným službám
Potrebujete ďalšiu pomoc?

Začíname

1. Stiahnite si aplikáciu alebo naskenujte QR kód
2. Teraz sa budete musieť zaregistrovať, aby ste mohli využívať služby v aplikácii NHS
3. Kliknite na Pokračovať s prihlásením NHS
4. Vložte svoju e-mailovú adresu
5. Zadajte heslo – použijete ho na prihlásenie
6. Na overenie vašej e-mailovej adresy vám bude zaslaný bezpečnostný kód. Zadajte kód
7. Zadajte Vaše telefónne číslo
8. Na overenie vášho mobilného čísla vám bude zaslaný bezpečnostný kód. Zadajte kód
9. Zadajte svoje číslo NHS (alebo zadajte svoje meno, adresu, dátum narodenia)



Začíname

Teraz budete požiadaní, aby ste preukázali svoju totožnosť, aby ste mohli používať aplikáciu NHS.

Možnosť 1 – ak máte preukaz totožnosti s fotografiou

1. Obrázok vášho preukazu totožnosti s fotografiou (pas, vodičský preukaz)
2. Budete tiež požiadaní, aby ste nahrali krátke video, ktoré vás priradí k vášmu preukazu totožnosti s fotografiou .

Možnosť 2 – ak nemáte preukaz totožnosti s fotografiou

Kontaktujte svojho praktického lekára. Musíte ich požiadať o 3 registračné údaje.

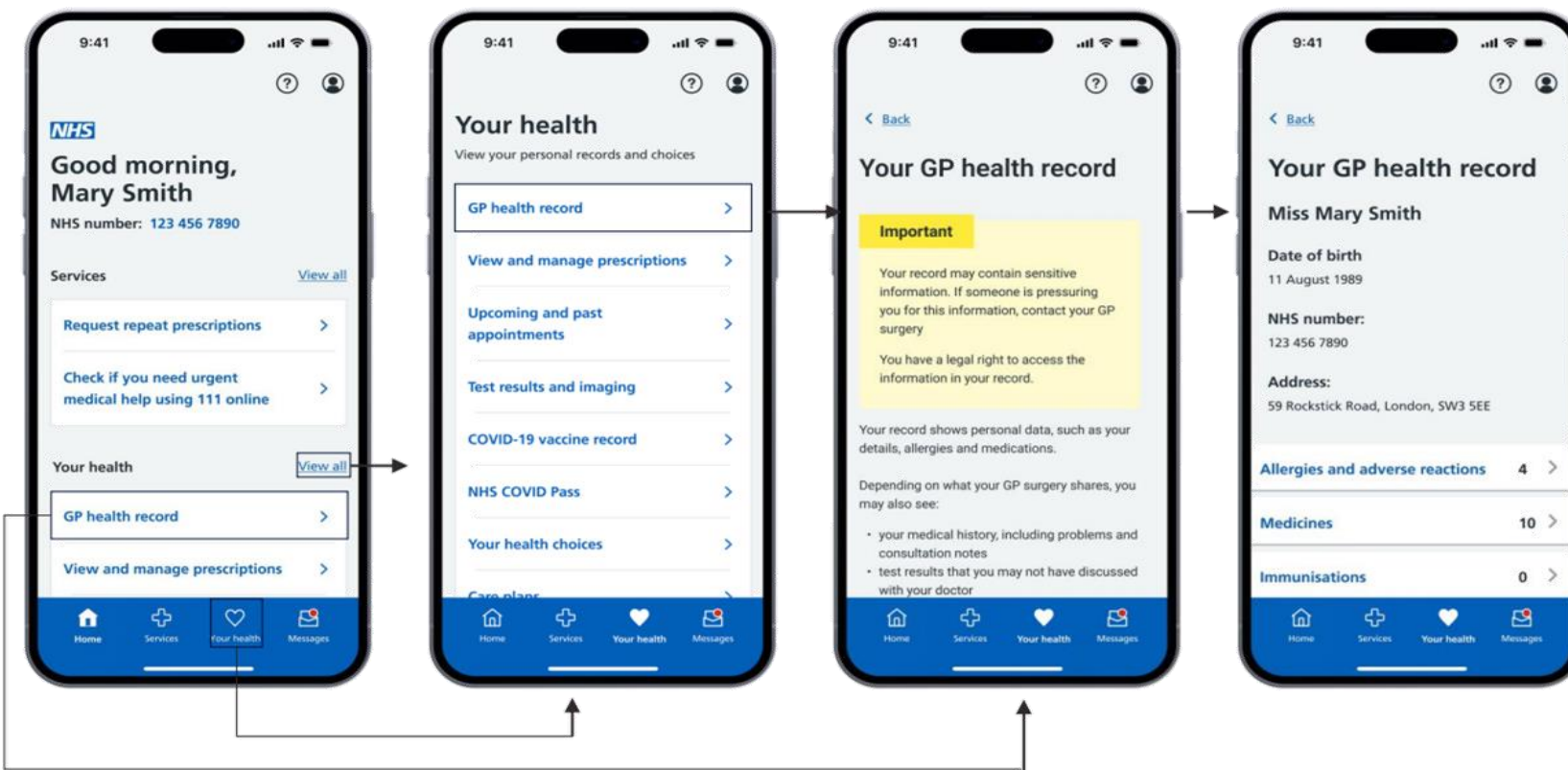
1. Prepojovací kľúč (môže byť zavolaný cez prístupovú frázu)
2. ODS kód
3. ID účtu

Na preukázanie toho, kto ste, môžete použiť tieto 3 registračné údaje.

Teraz ste sa zaregistrovali a vaše údaje budú skontrolované

Pozrite si zdravotný záznam svojho praktického lekára

- Svoje zdravotné záznamy si môžete prezerať prostredníctvom aplikácie NHS. Môžete si zobraziť informácie o ich liekoch, zdravotných problémoch a výsledkoch testov.
- Môžete pristupovať k údajom inej osoby, ak na to máte povolenie.



Prejdite na kartu „Vaše zdravie“.

Prejdite na „zdravotnú kartu všeobecného lekára“

Budete môcť zobraziť svoje informácie.

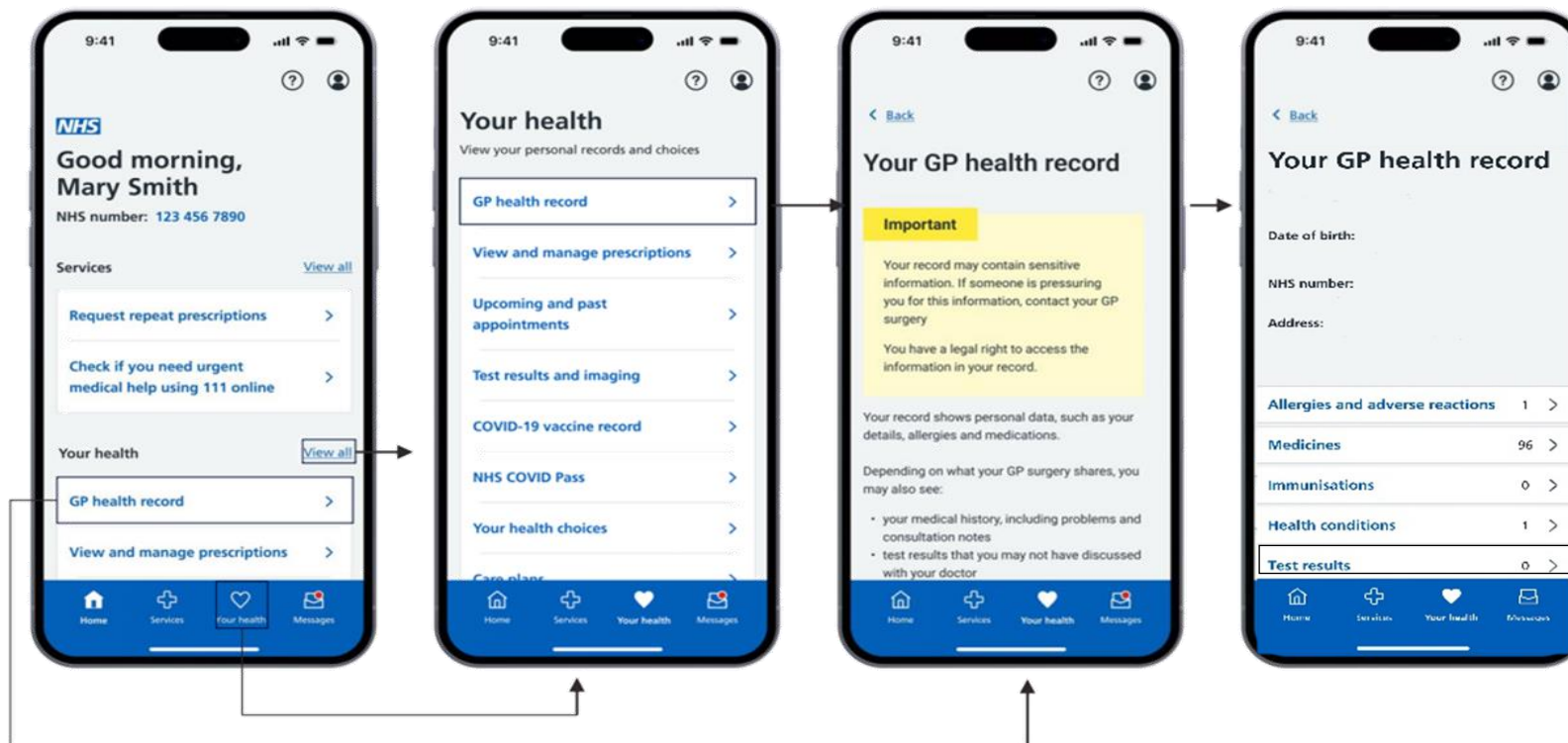
Ak chcete získať prístup k informáciám, ako sú výsledky testov a očkovanie, budete musieť kontaktovať svojho praktického lekára



Väčšina pacientov bude mať automaticky prístup k informáciám pridaným do ich záznamov od novembra 2023. Patria sem listy, výsledky testov a poznámky zo stretnutí

Pozrite si výsledky testov

- Výsledky testov, ktoré vykonala vaša ordinácia, si môžete pozrieť, ak máte prístup k svojmu podrobnému kódovanému záznamu (ak máte pochybnosti, spýtajte sa svojho praktického lekára)



Prejdite na kartu „Vaše zdravie“.

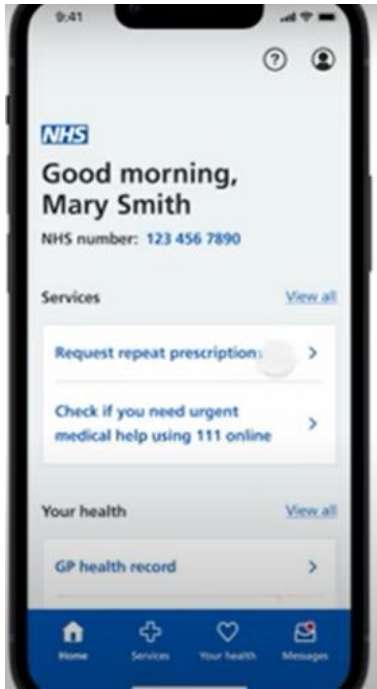
Prejdite na „zdravotnú kartu všeobecného lekára“

Mali by ste vidieť výsledky testu

Ak chcete získať prístup k informáciám, ako sú výsledky testov a očkovanie, budete musieť kontaktovať svojho praktického lekára

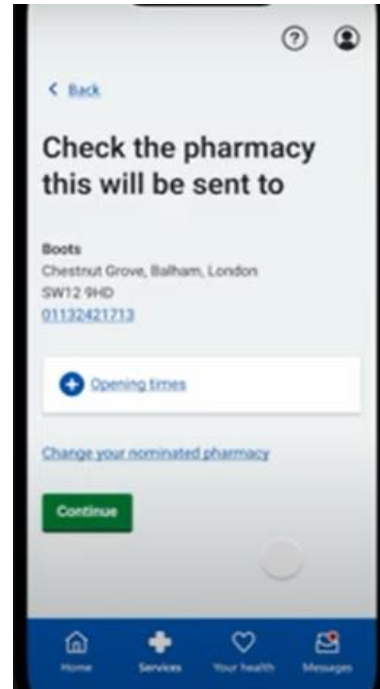
Požiadajte o opakované recepty

- V aplikácii NHS si môžete objednať opakovaný recept.

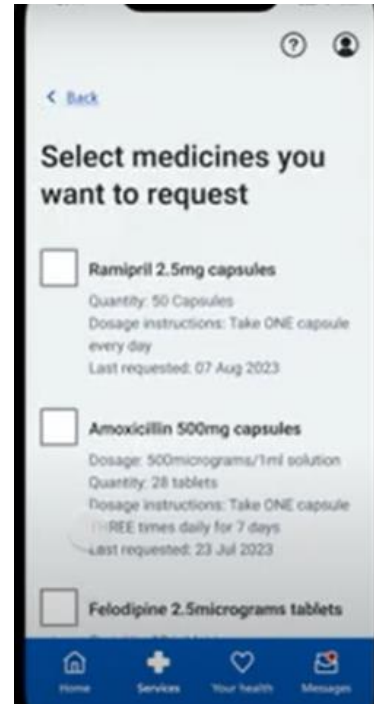


Doma"

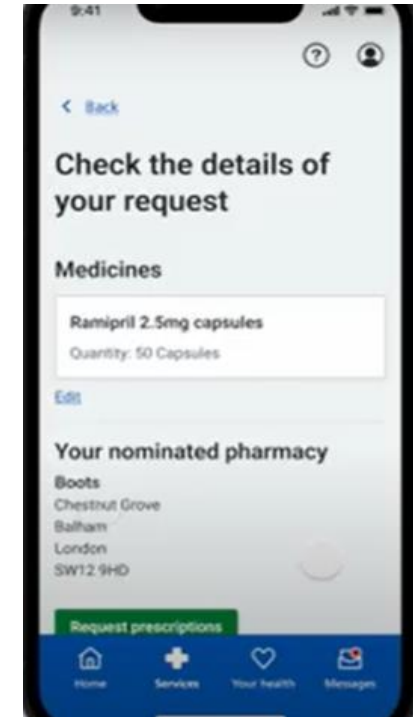
Vybrať
"Vyžiadať opakované recepty"



Overte si to v lekárni
bude odoslaná na



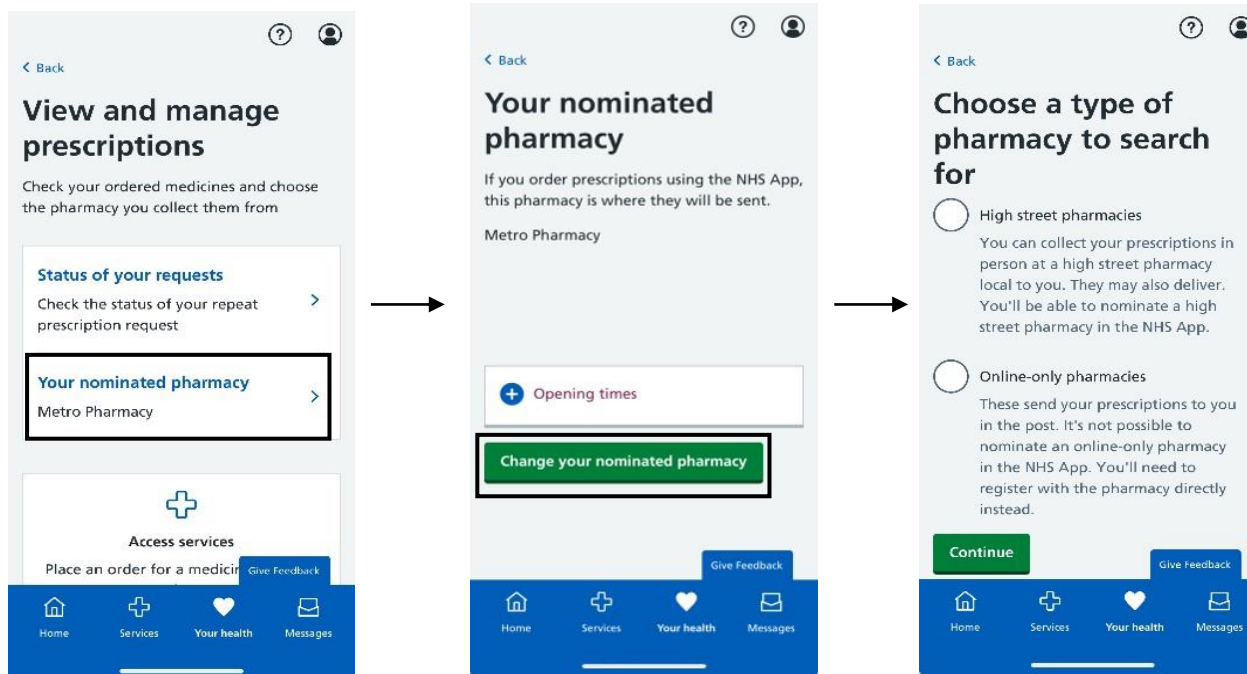
Potom
vyberte požadované lieky



Skontrolujte podrobnosti
Kliknite na „Objednať recept“

Nominujte lekára

- Môžete si vybrať, kde si vyzdvihnete recept, keď ho váš praktický lekár vystaví – nazýva sa to určená lekárňa.



Prejdite na kartu „Vaše zdravie“.

Prejdite na „Zobrazenie a správa receptov“

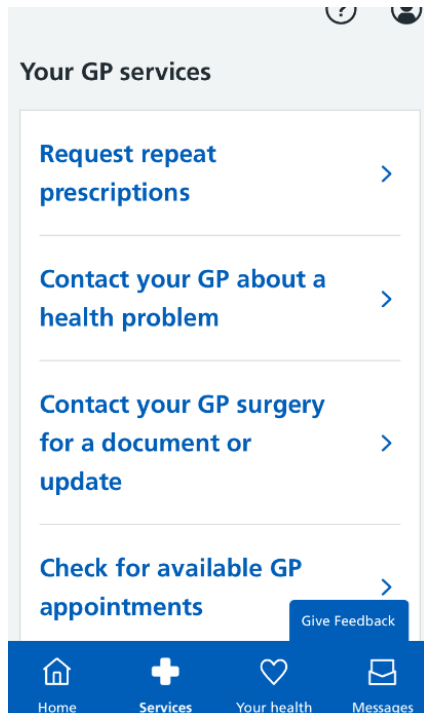
Kliknite na „Vaša nominovaná lekárňa“

Po vymenovaní lekárne:

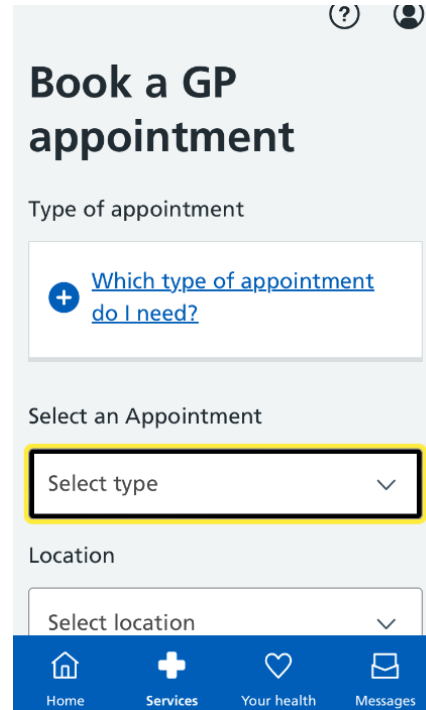
- Vaša určená lekárňa bude naďalej dostávať vaše predpisy, kým ich nezmeníte alebo neodstránite.
- Svoju určenú lekárňu môžete kedykoľvek zmeniť, aj keď je najlepšie to urobiť pred zadaním objednávky.
- Papierové recepty už nemusíte zbierať od svojho praktického lekára
- V aplikácii NHS nemôžete odstrániť určenú lekárňu a musíte kontaktovať svojho praktického lekára a požiadať o jej odstránenie

Zarezervujte si termín

- Môžete si overiť dostupnosť termínov u praktického lekára.

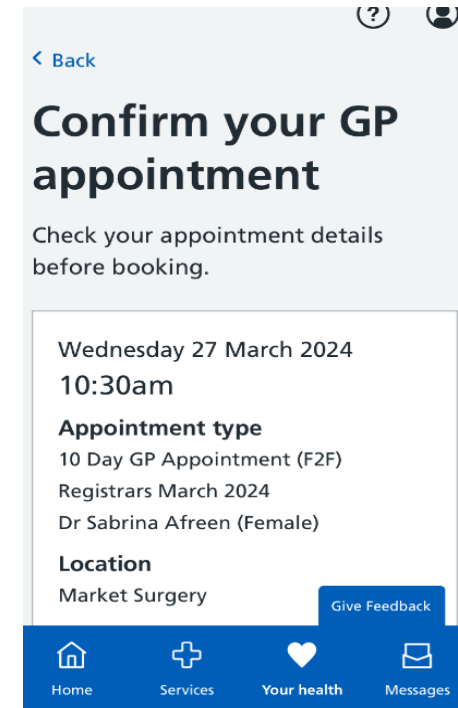


Prejdite na „Služby“



Vyberte typ stretnutia

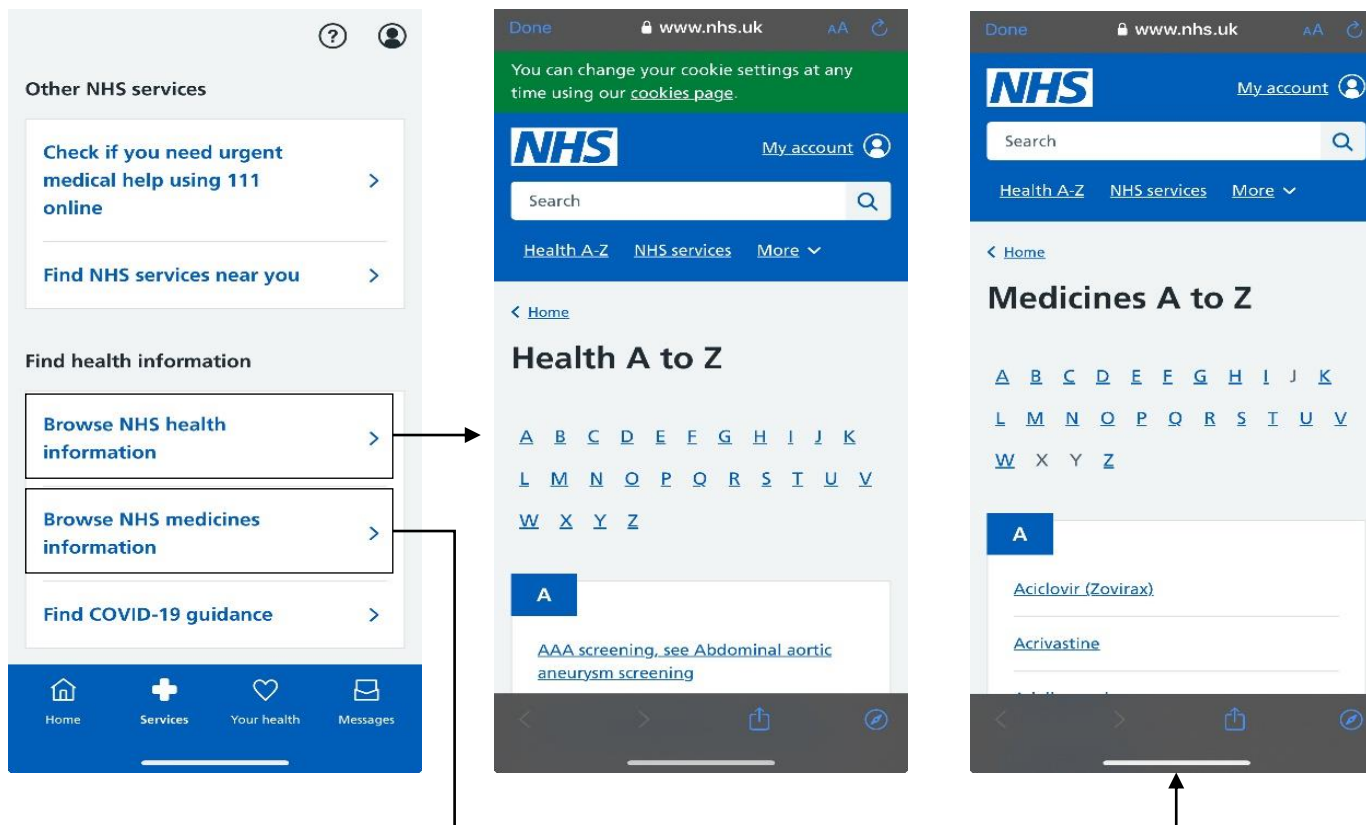
Vyberte miesto



Potvrďte termín

Prístup k informáciám o zdraví (Zdravie a drogy AZ)

Svoje príznaky si môžete skontrolovať pomocou [Health AZ](#), ktorá poskytuje informácie a rady o širokej škále stavov, symptómov a liečby. Informácie o rade liekov na predpis a voľnopredajných liekov nájdete v [AZ Medicines](#).



Prejdite na
„Služby“
Pozrite si zdravotné informácie NHS

Zobrazí sa vám „Zdravie AZ“

Môžete tiež získať prístup k liekom
AZ.

Potrebujete pomoc s aplikáciou NHS?

Máte otázku?

Sme tu, aby sme vám pomohli s aplikáciou NHS.
Naskenujte QR kód nižšie

